

Röm.-katholische Kirchgemeinde Olten/Starrkirch-Wil
Grundstrasse 4
4600 Olten

röm.-kath. kirchgemeinde
olten | starrkirch-wil



Jahresrechnung 2024

gekürzte Fassung

Kirchgemeinderat	30. April, 21. Mai und 11. Juni 2025
Kirchgemeindeversammlung	26. Juni 2025

Inhaltsverzeichnis
gekürzte Fassung rot

	Seite
Titelblatt	
Bericht und Antrag	
1 Bericht Kirchgemeinderat	1
2 Erklärung Finanzverwaltung	2
3 Bestätigungsbericht Rechnungsprüfungskommission / Revisionsstelle	3
4 Antrag und Beschluss	4 - 5
Jahresrechnung - Finanzbericht	
5 Finanzierung	6
6 Erfolgsrechnung	7
7 Investitionsrechnung	8
8 Bilanz	9
9 Anhang	
Grundlagen und Grundsätze der Rechnungslegung	
A0 Angewandtes Regelwerk und Abweichungen	10
A0 Rechnungslegungsgrundsätze, Bilanzierungs- und Bewertungsvorschriften	11
Finanzinformationen	
A1 Finanzanlagen und Wertschriften	12
A2 Anlagenspiegel	13
A2.1 Liegenschaftsverzeichnis Finanzvermögen	keine
A3 Beteiligungsspiegel	keine
A4 Brandversicherungswerte	14
A5 Eigenkapitalnachweis	15
A6 Gewährleistungsspiegel / Eventualverpflichtungen	keine
A7 Nicht bilanzierte Leasingverpflichtungen	keine
A8 Sonderrechnungen	16 - 18
Kreditwesen	
A9 Nachtragskreditkontrolle	19 - 24
A10 Verpflichtungskreditkontrolle	25
Finanzkennzahlen	
A11 Finanzkennzahlen	26
Jahresrechnung - Details zum Finanzbericht	
10 Erfolgsrechnung	
ER Vollversion Funktionale Gliederung	27 - 40
ER Konsolidiert Funktionale Gliederung	41 - 53
ER Vollversion Sachgruppen-Einzelkonti	54 - 63
ER Konsolidiert Sachgruppe-Einzelkonti	64 - 73
ER Vollversion Sachgruppen 2-stellig	74
ER Konsolidiert Sachgruppen 2-stellig	75
ER Sonderrechnung PRO	76 - 77
11 Investitionsrechnung	78 - 79
12 Bilanz	80 - 86

Bericht und Antrag

Bericht des Kirchgemeinderates zur Jahresrechnung 2024

Allgemeines

Das vergangene Rechnungsjahr wurde wiederum geprägt durch zwei gegensätzliche Trends: während die Kirchensteuererträge weiterhin rückläufig waren, blieben wir auf der Kostenseite unter dem Budget, weil wir mit unseren Mitteln sparsam umgingen und verschiedene Leitungsstellen im Pastoralraum trotz grossen Anstrengungen noch nicht besetzt werden konnten. Der Kirchgemeinderat hat allerdings durch Anstellung eines qualifizierten Theologen zu 50% per 1. August 2025 die Seelsorge für den Pastoralraum personell verstärkt.

Jahresergebnis

Erfolgsrechnung (konsolidiert)

Bei einem Gesamtaufwand von CHF 2'558'156 und einem Gesamtertrag von CHF 2'846'298 schliesst die Erfolgsrechnung 2024 daher mit einem **Ertragsüberschuss von CHF 288'142** ab. Der Kirchgemeinderat beantragt, diesen (nicht budgetierten) Überschuss vollumfänglich dem Eigenkapital zuzuweisen.

Die wichtigsten Ertragsminderungen waren:

- geringere Steuereinnahmen (-CHF 172'793 zum VJ; 2024 CHF 2'461'063; Vorjahr 2'633'856)

Diese konnten jedoch mehr als kompensiert werden durch:

- tieferen Personalaufwand von CHF 1'296'330 (-CHF 169'895 zum VJ; Vorjahr 1'466'225)
- Rückerstattung und Kostenbeteiligungen Dritter von CHF 47'324 (budgetiert CHF 1'400)

Olten, 11. Juni 2025

Röm.-katholische Kirchgemeinde Olten/Starrkirch-Wil


Mattheus Den Otter
Kirchgemeinde Vizepräsident


Anita Marbet
Kirchgemeindeschreiberin


Erklärung Finanzverwaltung

Die Finanzverwalterin bestätigt, dass

- der Finanzhaushalt nach den gesetzlichen Bestimmungen und ordnungsgemäss geführt ist;
- sämtliche Vermögenswerte und Guthaben, Verpflichtungen und Schulden in der Bilanz berücksichtigt sind;
- alle bilanzierungspflichtigen Risiken und Wertebussen bei der Bewertung und Festsetzungen der Wertberichtigungen und alle Eventualverpflichtungen, Bürgschaften und Beteiligungsverhältnisse im Anhang aufgeführt sind;
- alle Angaben im Anhang zur Jahresrechnung vollständig und richtig aufgeführt sind;
- alle zum Verständnis des Jahresergebnisses nötigen Informationen in den Kommentaren zur Jahresrechnung enthalten

4600 Olten, 10. Juni 2025

Verwaltung der Röm.-katholischen Kirchgemeinde Olten/Starrkirch-Wil



Liselotte Heinzl
Finanzverwalterin



An die Kirchgemeindeversammlung
der röm.-kath. Kirchgemeinde
Olten/Starkirch-Wil
Grundstrasse 4
4600 Olten

Bestätigungsbericht der Rechnungsprüfungskommission zur Jahresrechnung 2024

Als Rechnungsprüfungskommission haben wir die Jahresrechnung 2024 der röm.-kath. Kirchgemeinde Olten/Starkirch-Wil, bestehend aus der Laufenden Rechnung, der Bestandesrechnung und Investitionsrechnung sowie den Anhang geprüft.

Die Kirchgemeinde hat über den gesamten Finanzhaushalt, in Übereinstimmung mit den kantonalen gesetzlichen Vorschriften, dem vom Departement festgelegten Rechnungsmodell und der Gemeindeordnung Rechnung abzulegen.

Unsere Aufgabe ist es, den Finanzhaushalt zu überwachen, die Rechnungsablage auf ihre Richtigkeit und Vollständigkeit zu prüfen und zu beurteilen, ob den Vorschriften über den Finanzhaushalt nachgelebt wird. Wir bestätigen, dass wir als gewähltes Rechnungsprüfungsorgan die gesetzlichen Bestimmungen über die Befähigung erfüllen.

Unsere Prüfung erfolgte nach dem gesetzlichen Auftrag. Die Prüfung wurde so geplant und durchgeführt, dass wir daraus hinreichende Sicherheit gewinnen, ob die Jahresrechnung richtig und vollständig ist und ob den Vorschriften über den Finanzhaushalt nachgelebt wurde. Darin eingeschlossen sind Prüfungshandlungen, welche dazu angelegt sind, falsche Angaben in der Jahresrechnung als Folge von Verstössen oder Irrtümern zu erkennen. Wir prüfen die Posten und Angaben der Jahresrechnung mittels Analysen und Erhebungen auf der Basis von Stichproben. Ferner beurteilen wir die Anwendung der massgebenden Rechnungslegungsgrundsätze, die wesentlichen Bewertungsentscheide sowie die Darstellung der Jahresrechnung als Ganzes.


Wir sind der Auffassung, dass unsere Prüfung eine ausreichende Grundlage für unser Urteil bildet.


Nach unserer Beurteilung entspricht die Jahresrechnung der kantonalen Gesetzgebung und der Gemeindeordnung.

Wir empfehlen der Gemeindeversammlung die Jahresrechnung 2024 mit einem Ertragsüberschuss von CHF 288'142.63 zu genehmigen und den Nettoüberschuss dem Eigenkapital gutzuschreiben.

Olten, 14. Juni 2025

Rechnungsprüfungskommission


Reto Gächter
Präsident


Urs P. Aerni
Vize-Präsident

Antrag und Beschluss**1 Nachtragskredite**

Dringliche und gebundene Nachtragskredite zur Kenntnisnahme.

			Rechnung	Budget	Abweichung	
1						
1.1	3540.3144.01	Unterhalt Hochbauten und Gebäude	110'830.30	28'482.00	82'348.30	GV
2						
2.1	9100.3181.10	Forderungsverluste Steuern <i>Abrechnung durch EWG Olten</i>	26'777.05	0.00	26'777.05	GV
2.2	9100.4000.01	Steuern EWG Olten	2'036'884.52	2'170'000.00	133'115.48	GV

Antrag

Der Kirchgemeinderat beantragt der Kirchgemeindeversammlung diese Nachtragskredite zu genehmigen.

2 Erfolgsrechnung

		Gesamtaufwand	Fr.	3'581'638.36
		Gesamtertrag	Fr.	3'869'780.99
		Ertragsüberschuss (+) / Aufwandüberschuss (-) v	Fr.	288'142.63
2.1.1	Ergebnisverwendung (nicht budgetiert)	Zusätzliche Abschreibungen	Fr.	-
2.1.2	Ergebnisverwendung (nicht budgetiert)	Bildung Vorfinanzierungen	Fr.	-
2.1.3	Ergebnisverwendung (nicht budgetiert)	Einlage/Entnahme in/aus finanzpolitische Reserve	Fr.	-
2.1.4	Ergebnisverwendung (nicht budgetiert)	Einlage/Entnahme in/aus Bilanzüberschuss (Eigenkap)	Fr.	288'142.63

Die Kirchgemeindeversammlung beschliesst die Ergebnisverwendung gemäss Antrag 2.1.1 bis 2.1.4.

Durch den Ertragsüberschuss erhöht sich das Eigenkapital (Bilanzüberschuss Sachgruppe 299) auf Fr. 4'292'663.81

Investitionsrechnung

	Ausgaben Verwaltungsvermögen	Fr.	181'445.40
	Einnahmen Verwaltungsvermögen	Fr.	-
	Nettoinvestitionen Verwaltungsvermögen	Fr.	181'445.40

Bilanz

Bilanzsumme

Fr. 6'399'637.85

2.2 Das Rechnungsprüfungsorgan (Rechnungsprüfungskommission) hat die vorliegende Jahresrechnung geprüft und beantragt dem Kirchgemeinderat und der Kirchgemeindeversammlung, diese zu beschliessen.

3 **Antrag**

Der Kirchgemeinderat beantragt der Kirchgemeindeversammlung die vorliegende Jahresrechnung 2024 zu genehmigen.

4600 Olten, 11. Juni 2025

Röm.-katholische Kirchgemeinde Olten/Starrkirch-Wil

Mattheus Den Otter
Kirchgemeinde Vizepräsident

Anita Marbet
Kirchgemeindeschreiberin

Jahresrechnung - Finanzbericht

Erfolgsrechnung - Gemeinde Total

	Jahresrechnung 2024	Budget 2024	Jahresrechnung 2023
30	Personalaufwand	2'090'235.37	2'440'376.32
31	Sach- und übriger Betriebsaufwand	1'034'027.56	1'146'024.32
33	Abschreibungen Verwaltungsvermögen	105'719.40	97'340.65
35	Einlagen in Fonds und Spezialfinanzierungen	0.00	0.00
36	Transferaufwand	352'659.15	421'882.55
37	Durchlaufende Beiträge	0.00	0.00
39	Interne Verrechnungen	0.00	0.00
	Total Betrieblicher Aufwand	3'582'641.48	4'105'623.84
40	Fiskalertrag	2'461'063.17	2'633'856.45
41	Regalien und Konzessionen	0.00	0.00
42	Entgelte	59'895.07	104'005.12
43	Verschiedene Erträge	0.00	0.00
45	Entnahmen aus Fonds und Spezialfinanzierungen	0.00	0.00
46	Transferertrag	1'062'802.55	1'331'728.23
47	Durchlaufende Beiträge	0.00	0.00
49	Interne Verrechnungen	0.00	0.00
	Total Betrieblicher Ertrag	3'583'760.79	4'069'589.80
	Ergebnis aus betrieblicher Tätigkeit	1'119.31	-36'034.04
34	Finanzaufwand	9'496.88	10'409.38
44	Finanzertrag	286'020.20	310'832.53
	Ergebnis aus Finanzierung	276'523.32	300'423.15
	Operatives Ergebnis	277'642.63	264'389.11
38	Ausserordentlicher Aufwand	-10'500.00	0.00
48	Ausserordentlicher Ertrag	0.00	0.00
	Ausserordentliches Ergebnis	10'500.00	0.00
	Jahresergebnis Erfolgsrechnung	288'142.63	264'389.11
	<i>Ertragsüberschuss (+), Aufwandüberschuss (-)</i>		

Bilanz

1.1.2024 - 31.12.2024

Bilanz	01.01. 2024	Zuwachs	Abgang	31.12.2024
Aktiven	6'002'284.10	11'757'471.15	11'360'117.40	6'399'637.85
Finanzvermögen	5'159'757.10	11'576'025.75	11'254'398.00	5'481'384.85
100 Flüssige Mittel u. kurzfrist. Geldanlagen	4'758'509.11	7'677'895.84	9'207'786.53	3'228'618.42
101 Forderungen	257'846.46	1'623'445.98	1'507'083.69	374'208.75
102 Kurzfristige Finanzanlagen		2'250'000.00	500'000.00	1'750'000.00
104 Aktive Rechnungsabgrenzungen	38'623.48	23'457.22	39'527.78	22'552.92
107 Finanzanlagen	200.00			200.00
109 Forderungen ggü SF und Fonds im FK	104'578.05	1'226.71		105'804.76
Verwaltungsvermögen	842'527.00	181'445.40	105'719.40	918'253.00
140 Sachanlagen VV	3.00			3.00
145 Beteiligungen, Grundkapitalien	5'000.00			5'000.00
146 Investitionsbeiträge	837'524.00	181'445.40	105'719.40	913'250.00
Passiven	6'002'284.10	4'205'593.86	3'808'240.11	6'399'637.85
Fremdkapital	2'012'069.02	3'653'062.12	3'543'851.00	2'121'280.14
200 Laufende Verbindlichkeiten	191'635.30	3'538'112.81	3'312'248.60	417'499.51
204 Passive Rechnungsabgrenzungen	105'410.10	112'672.60	105'410.10	112'672.60
206 Langfristige Finanzverbindlichkeiten	1'250'000.00		125'000.00	1'125'000.00
208 Langfristige Rückstellungen	12'500.00			12'500.00
209 Verbindlichk.ggü.SF u.Fonds im FK	452'523.62	2'276.71	1'192.30	453'608.03
Eigenkapital	3'990'215.08	552'531.74	264'389.11	4'278'357.71
296 Neubewertungsreserve Finanzvermögen	-14'306.10			-14'306.10
299 Bilanzüberschuss /-fehlbetrag	4'004'521.18	552'531.74	264'389.11	4'292'663.81

Erfolgsrechnung

1.1.2024 - 31.12.2024

Erfolgsrechnung Sachgruppengliederung		Jahresrechnung 2024		Budget 2024		Jahresrechnung 2023	
		Aufwand	Ertrag	Aufwand	Ertrag	Aufwand	Ertrag
	Erfolgsrechnung	2'846'298.98	2'846'298.98	2'872'835.07	2'873'019.27	3'056'075.05	3'056'075.05
3	Aufwand	2'558'156.35		2'872'835.07		2'791'685.94	
30	Personalaufwand	1'296'330.22		1'612'714.62		1'466'224.74	
300	Behörden und Kommissionen	28'680.45		35'500.00		20'277.80	
3000	Löhne, Tag- und Sitzungsgelder an Behörden und Kom..	28'680.45		35'500.00		20'277.80	
3000.01	Löhne, Behörden und Kommissionen	21'226.65		25'500.00		11'850.05	
3000.02	Sitzungsgelder Behörden und Kommissionen	7'453.80		10'000.00		8'427.75	
301	Löhne des Verwaltungs- und Betriebspersonals	1'055'771.66		1'296'829.79		1'202'456.78	
3010	Löhne des Verwaltungs- und Betriebspersonals	1'055'771.66		1'296'829.79		1'202'456.78	
3010.01	Löhne des Verwaltungs- und Betriebspersonals	972'732.98		1'222'205.05		1'096'946.12	
3010.02	Löhne des Verwaltungs- und Betriebspersonals SL	83'038.68		74'624.74		74'248.59	
3010.09	Rückerstattung von Lohn des Verwaltungs- und Betriebspersonals					31'262.07	
303	Temporäre Arbeitskräfte	3'407.93		6'713.50		15'458.45	
3030	Temporäre Arbeitskräfte	3'407.93		6'713.50		15'458.45	
3030.01	Entsch. Aushilfen (Seelsorge/Uebrige)	105.83		3'713.50		11'129.35	
3030.02	Kantorendienste	3'302.10		3'000.00		4'329.10	
304	Zulagen	6'962.04		6'856.20		7'168.85	
3040	Gemeindeeigene Kinder- und Ausbildungszulagen	6'962.04		6'856.20		7'168.85	
3040.01	Gemeindeeigene Kinder- und Ausbildungszulagen	6'962.04		6'856.20		7'168.85	
305	Arbeitgeberbeiträge	188'896.95		250'160.03		207'922.68	
3050	AG-Beitr.AHV,IV,EO,ALV,Verwaltungskosten	81'212.42		103'454.23		89'143.56	
3050.01	AG Beiträge AHV, IV, EO, ALV, FAK, Verwaltungskosten	81'212.42		103'454.23		89'143.56	
3052	AG-Beiträge an Pensionskassen	93'980.98		128'359.14		107'768.98	
3052.01	AG-Beiträge an Pensionskasse	93'980.98		128'359.14		107'768.98	

Erfolgsrechnung

1.1.2024 - 31.12.2024

Erfolgsrechnung Sachgruppengliederung		Jahresrechnung 2024		Budget 2024		Jahresrechnung 2023	
		Aufwand	Ertrag	Aufwand	Ertrag	Aufwand	Ertrag
3053	AG-Beiträge an Unfallversicherungen	3'219.55		4'870.58		3'599.22	
3053.01	AG-Beiträge an Unfallversicherungen	3'219.55		4'870.58		3'599.22	
3055	AG-Beiträge an Krankentaggeldvers.	10'484.00		13'476.08		7'410.92	
3055.01	AG-Beiträge an Krankentaggeldversicherungen	10'484.00		13'476.08		7'410.92	
309	Übriger Personalaufwand	12'611.19		16'655.10		12'940.18	
3090	Aus- und Weiterbildung des Personals	1'338.32		6'713.50		1'609.68	
3090.01	Weiterbildung des Personals	1'338.32		6'713.50		1'609.68	
3091	Personalwerbung	8'949.96		3'242.70		7'284.75	
3091.01	Personalwerbung	8'949.96		3'242.70		7'284.75	
3099	Übriger Personalaufwand	2'322.91		6'698.90		4'045.75	
3099.01	Übriger Personalaufwand	2'018.77		3'728.10		1'808.05	
3099.02	Dankesanstöße	304.14		2'970.80		2'237.70	
31	Sach- und übriger Betriebsaufwand	850'594.70		822'387.78		853'428.62	
310	Material- und Warenaufwand	153'251.87		198'279.97		164'096.15	
3100	Büromaterial	3'648.82		6'213.50		6'580.39	
3100.01	Büromaterialien	3'648.82		6'213.50		6'580.39	
3101	Betriebs-, Verbrauchsmaterial	7'653.46		5'342.70		6'429.30	
3101.01	Betriebs- und Verbrauchsmaterial	7'653.46		5'342.70		6'429.30	
3102	Drucksachen, Publikationen	85'903.78		86'421.99		89'854.06	
3102.01	Pfarrblatt	75'511.45		72'147.00		78'138.40	
3102.02	Druck- und Kopierkosten	7'358.57		5'413.50		5'912.55	
3102.05	Drucksachen, Publikationen	3'033.76		8'861.49		5'803.11	
3103	Fachliteratur, Zeitschriften	2'696.76		3'928.10		2'982.53	
3103.01	Fachliteratur, Zeitschriften	2'696.76		3'928.10		2'982.53	
3104	Lehrmittel	6'206.05		4'456.20		6'006.10	
3104.01	Lehrmittel	6'206.05		4'456.20		6'006.10	

Erfolgsrechnung

1.1.2024 - 31.12.2024

Erfolgsrechnung Sachgruppengliederung		Jahresrechnung 2024		Budget 2024		Jahresrechnung 2023	
		Aufwand	Ertrag	Aufwand	Ertrag	Aufwand	Ertrag
3105	Lebensmittel	5'841.68		9'493.61		4'362.62	
3105.01	Getränke	4'522.67		6'785.40		3'430.80	
3105.02	Nahrungsmittel	1'319.01		2'708.21		931.82	
3107	Kirchliche Anlässe	7'559.68		15'793.06		5'803.39	
3107.01	Auslagen für spezielle kirchliche Anlässe	7'559.68		10'793.06		5'803.39	
3107.04	Pfarreiapero			5'000.00			
3108	Sonstige Anlässe der KG	22'382.74		43'130.81		22'838.21	
3108.01	Auslagen Jugend- und Kinderanlässe	5'751.88		19'369.70		6'725.89	
3108.02	Auslagen Anlässe Kinder/Jugendchor	1'638.20		2'000.00		736.60	
3108.03	Auslagen Anlässe Altersarbeit	172.38		2'228.10		1'074.32	
3108.04	Auslagen bzw. Beitrag Minis	9'283.75		9'283.75		9'323.75	
3108.05	Auslagen Anlässe Pastoralraum	5'536.53		10'249.26		4'977.65	
3109	Übriger Material- und Warenaufwand	11'358.90		23'500.00		19'239.55	
3109.01	Kerzen	4'525.00		6'000.00		7'081.75	
3109.02	Hostien	1'173.70		5'500.00		2'824.40	
3109.03	Messwein			2'000.00		369.00	
3109.04	Blumenschmuck, Dekorationen	5'660.20		10'000.00		8'964.40	
311	Nicht aktivierbare Anlagen	16'575.47		34'905.65		12'538.11	
3110	Büromöbel und Geräte			6'742.70		200.00	
3110.01	Büromaschinen und -geräte			6'742.70		200.00	
3111	Maschinen, Geräte und Fahrzeuge	185.00		3'000.00		2'230.85	
3111.01	Maschinen, Geräte, Fahrzeuge	185.00		3'000.00		2'230.85	
3113	Hardware	3'791.71		11'420.25		6'472.42	
3113.01	Hardware - IT Geräte und Apparate, Peripheriegeräte, Druc..	3'791.71		11'420.25		6'472.42	
3118	Immateriellen Anlagen	1'286.45		7'000.00		1'663.40	
3118.01	Software	1'286.45		5'000.00		1'471.40	
3118.02	Öffentlichkeitsarbeit Internet			2'000.00		192.00	
3119	Übrige nicht aktivierbare Anlagen	11'312.31		6'742.70		1'971.44	
3119.01	Anschaffung Kultusgegenstände, Sakralien	11'312.31		6'742.70		1'971.44	

Erfolgsrechnung

1.1.2024 - 31.12.2024

Erfolgsrechnung Sachgruppengliederung		Jahresrechnung 2024		Budget 2024	Jahresrechnung 2023	
		Aufwand	Ertrag	Ertrag	Aufwand	Ertrag
312	Ver- und Entsorgung Liegenschaften VV	127'549.50			101'998.90	149'152.51
3120	Ver- und Entsorgung Liegenschaften VV	127'549.50			101'998.90	149'152.51
3120.01	Strom	34'099.08			28'183.94	25'992.54
3120.02	Wasser/Abwasser	14'431.55			12'571.35	13'458.35
3120.03	Heizkosten	77'292.12			59'193.61	107'794.87
3120.04	Kehrichtgebühren	1'726.75			2'050.00	1'906.75
313	Dienstleistungen und Honorare	293'003.60			274'503.76	326'404.16
3130	Dienstleistungen Dritter	243'449.70			215'806.46	274'664.08
3130.01	Dienstleistungen Dritter	92'669.76			59'591.41	67'185.07
3130.02	Porto	4'290.53			5'998.90	5'083.85
3130.03	Telefon und Kommunikation	9'403.65			10'273.45	9'852.97
3130.04	Bank/PC-Gebühren	335.51			400.00	344.05
3130.05	Mitglieder- und Verbandsbeiträge	1'737.25			2'200.00	3'211.68
3130.06	Kapuziner					53'704.80
3130.07	Steuerveranlagungskosten der EW Gemeinden	133'953.35			135'600.00	134'893.45
3130.09	Uebrige Gebühren	1'059.65			1'742.70	388.21
3131	Planungen und Projektierungen Dritter	2'152.55			10'000.00	
3131.01	Honorare/Beratung/Bauverwaltung	2'152.55			10'000.00	
3132	Honor.ext.Berater,Gutachter,Fachexp.etc.	9'497.45			15'228.10	13'918.63
3132.01	Honorare externe Beratung	9'381.85			13'000.00	11'973.40
3132.02	Dienstl. EDV Support.	115.60			2'228.10	1'945.23
3134	Gebäude- und Sachversicherungsprämien	37'903.90			33'469.20	37'821.45
3134.01	Sachversich. allgemeiner Art	16'858.50			14'795.00	17'872.40
3134.02	Gebäudeversicherung	21'045.40			18'674.20	19'949.05
314	Baulicher und betrieblicher Unterhalt	149'769.45			89'707.00	82'044.70
3140	Unterhalt an Grundstücken	7'621.90			9'000.00	9'458.15
3140.01	Unterhalt an Grundstücken	7'621.90			9'000.00	9'458.15
3144	Unterhalt Hochbauten, Gebäude	142'147.55			80'707.00	72'586.55
3144.01	Unterhalt Hochbauten, Gebäude	142'147.55			80'707.00	72'586.55

Erfolgsrechnung

1.1.2024 - 31.12.2024

Erfolgsrechnung Sachgruppengliederung		Jahresrechnung 2024		Budget 2024	Jahresrechnung 2023	
		Aufwand	Ertrag		Ertrag	Aufwand
315	Unterhalt Mobilien u.immater.Anlagen	23'889.06		32'775.27		24'407.29
3150	Unterhalt Büromöbel und -geräte	136.20		5'369.67		2'479.69
3150.01	Unterhalt Büromöbel- und geräte	136.20		5'369.67		2'479.69
3151	Unterh.App.,Masch.,Geräte,Fahrz.,Werkz.	2'227.65		1'500.00		2'047.70
3151.01	Unterhalt Apparate, Maschinen, Geräte	2'227.65		1'500.00		2'047.70
3153	Informatik-Unterhalt (Hardware)			2'970.80		
3153.01	Unterhalt IT Geräte			2'970.80		
3158	Unterhalt immaterielle Anlagen	16'535.51		17'934.80		17'360.15
3158.01	Unterhalt Software	16'535.51		17'934.80		17'360.15
3159	Unterhalt übrige mobile Anlagen	4'989.70		5'000.00		2'519.75
3159.01	Unterhalt Orgel	3'946.30		2'000.00		2'095.55
3159.02	Kirchenwäsche	1'043.40		3'000.00		424.20
316	Mieten, Leasing, Pachten, Benützungsgb.	25'912.80		31'461.62		30'499.85
3160	Miete und Pacht Liegenschaften	25'912.80		30'814.62		30'499.85
3160.01	Miete Liegenschaften	25'912.80		30'814.62		30'499.85
3161	Mieten, Benützungskosten Anlagen			647.00		
3161.01	Miete Geräte und Sachanlagen			647.00		
317	Spesenentschädigungen	33'865.90		58'755.61		43'333.81
3170	Reisekosten und Spesen	6'208.69		14'312.40		10'086.88
3170.01	Spesen und Reisekosten	1'698.20		2'285.40		1'427.08
3170.02	Pauschalspesen PR-Leitung	4'510.49		7'427.00		7'459.00
3170.04	Spesen Pfarreirat			1'000.00		370.80
3170.07	Kinder-und Jugendchorwochenende			3'600.00		830.00
3171	Exkursionen, Schulreisen und Lager	27'657.21		44'443.21		33'246.93
3171.01	Aufwendungen f. Exkursionen, Ausflüge	17'097.07		26'217.31		17'978.84
3171.02	Kredit Kirchgemeinderat	8'533.28		5'500.00		7'534.85
3171.03	Kredit Pastoralraumleitung	1'926.86		11'140.50		6'141.44
3171.05	Beiträge an Dritte	100.00		1'585.40		1'591.80

Erfolgsrechnung

1.1.2024 - 31.12.2024

Erfolgsrechnung Sachgruppengliederung		Jahresrechnung 2024		Budget 2024		Jahresrechnung 2023	
		Aufwand	Ertrag	Aufwand	Ertrag	Aufwand	Ertrag
318	Wertberichtigungen auf Forderungen	26'777.05				20'952.04	
3180	Wertberichtigungen auf Forderungen					-660.00	
3180.00	Wertberichtigung auf Forderungen					-1'000.00	
3180.11	Pauschalwertberichtigungen auf Ford. Steuerguthaben					340.00	
3181	Tatsächliche Forderungsverluste	26'777.05				21'612.04	
3181.10	Forderungsverluste Steuern	26'777.05				21'612.04	
33	Abschreibungen Verwaltungsvermögen	105'719.40		108'348.00		97'340.65	
330	Sachanlagen VV	90'405.00		92'600.00		97'340.65	
3300	Planm.Abschreibungen Sachanlagen	90'405.00		92'600.00		97'340.65	
330000	Planmässige Abschreibungen VV					6'241.65	
3300.25	Ordentliche Abschr. altes Verwaltungsvermögen	90'405.00		92'600.00		91'099.00	
332	Abschreibungen immaterielle Anlagen	15'314.40		15'748.00			
3320	Planm.Abschreibungen immat.Anlagen	15'314.40		15'748.00			
3320.00	Ordentliche Abschreibungen auf dem Verwaltungsvermögen	15'314.40		15'748.00			
34	Finanzaufwand	9'496.88		9'496.75		10'409.38	
340	Zinsaufwand	9'496.88		9'496.75		10'409.38	
3406	Verzins.langfr.Finanzverbindlichkeiten	9'496.88		9'496.75		10'409.38	
3406.01	Zinsen Darlehen PostFinance	9'496.88		9'496.75		10'409.38	
36	Transferaufwand	306'515.15		318'887.92		364'282.55	
361	Entschädigungen an Gemeinwesen	38'088.12		37'967.12		38'711.10	
3611	Entschädigungen an Kantone	4'221.00		4'100.00		4'698.06	
3611.41	Bezugsprovisionen KSTA	2'565.20		2'500.00		2'869.83	
3611.42	Bezugsprovisionen SSL	1'655.80		1'600.00		1'828.23	
3612	Entsch. an Gemeinden und Zweckverände	33'867.12		33'867.12		34'013.04	

Erfolgsrechnung

1.1.2024 - 31.12.2024

Erfolgsrechnung Sachgruppengliederung		Jahresrechnung 2024		Budget 2024		Jahresrechnung 2023	
		Aufwand	Ertrag	Aufwand	Ertrag	Aufwand	Ertrag
3612.01	Entschädigungen an Gemeinden	33'867.12		33'867.12		34'013.04	
363	Beiträge an Gemeinwesen und Dritte	268'427.03		280'920.80		325'571.45	
3634	Beiträge an öffentliche Unternehmungen	172'523.00		172'523.00		208'302.00	
3634.01	Beitrag an Synode	72'000.00		72'000.00		72'044.00	
3634.02	Beitrag an Kapuzinerkloster					27'000.00	
3634.03	Anderssprachigenseelsorge (Synode)	97'523.00		97'523.00		106'258.00	
3634.04	Beitrag an Frauengemeinschaft	3'000.00		3'000.00		3'000.00	
3635	Beiträge an private Unternehmungen	50'000.00		50'000.00		50'000.00	
3635.01	Beitrag Altersheim St. Martin (BR-Zins)	50'000.00		50'000.00		50'000.00	
3636	Beitr. an priv. Organisat.o. Erwerbszweck	25'904.03		31'485.40		38'318.65	
3636.01	Beiträge an private Organisationen ohne Erwerbszweck	25'000.00		30'000.00		34'500.00	
3636.02	Beitrag Ök. Fastenakt.Olten/frw. Beiträge	904.03		1'485.40		3'818.65	
3637	Beiträge an private Haushalte			8'912.40		8'950.80	
3637.01	Beitrag Sozial-diakonische Arbeitsstelle			8'912.40		8'950.80	
3638	Beiträge an das Ausland	20'000.00		18'000.00		20'000.00	
3638.01	Solidarität Kirche EINE Welt	20'000.00		18'000.00		20'000.00	
38	Ausserordentlicher Aufwand	-10'500.00		1'000.00			
381	Ausserordentlicher Sach- und Betriebsaufwand	-10'500.00		1'000.00			
3810	Ausserordentlicher Sach- und Betriebsaufwand			1'000.00			
3810.00	Ausserordentlicher Sach- und Betriebsaufwand			1'000.00			
3811	Ausserord. Sach- und Betriebsaufwand, Wertberichtigu..	-10'500.00					
3811.00	Wertberichtigung auf Forderungen	-10'500.00					
4	Ertrag		2'846'298.98		2'873'019.27		3'056'075.05
40	Fiskalertrag		2'461'063.17		2'582'000.00		2'633'856.45
400	Direkte Steuern natürliche Personen		2'372'350.17		2'520'000.00		2'551'539.20

Erfolgsrechnung

1.1.2024 - 31.12.2024

Erfolgsrechnung Sachgruppengliederung		Jahresrechnung 2024		Budget 2024		Jahresrechnung 2023	
		Aufwand	Ertrag	Aufwand	Ertrag	Aufwand	Ertrag
4000	Einkommens-, Vermögensteuern natürliche Personen		2'314'854.72		2'460'000.00		2'481'103.08
4000.01	Steuern Stadt Olten		2'036'884.52		2'170'000.00		2'145'481.88
4000.02	Steuern Starrkirch-Wil		277'970.20		280'000.00		335'621.20
4000.80	Nachsteuern				10'000.00		
4002	Quellensteuern natürliche Personen		57'495.45		60'000.00		70'436.12
4002.00	Quellensteuer		57'495.45		60'000.00		70'436.12
402	Übrige direkte Steuern		88'713.00		62'000.00		82'317.25
4022	Vermögensgewinnsteuern		88'713.00		62'000.00		82'317.25
4022.00	Grundstücksgewinnsteuer		14'290.65		25'000.00		27'301.10
4022.10	Sondersteuern auf Kapitalabfindungen		74'422.35		37'000.00		55'016.15
42	Entgelte		52'399.82		7'188.32		56'599.27
424	Benützungsgebühren u. Dienstleistungen		890.00		742.70		45.00
4240	Benützungsgebühren und Dienstleistungen		890.00		742.70		45.00
4240.01	Benützungsgebühren und Dienstleistungen		890.00		742.70		45.00
425	Erlös aus Verkäufen		4'186.01		5'045.62		5'296.10
4250	Verkäufe		4'186.01		5'045.62		5'296.10
4250.01	Abo Pfarrblatt		835.00		1'000.00		1'015.00
4250.02	Verkauf Getränke		3'351.01		4'045.62		4'281.10
426	Rückerstattungen und Kostenbeteiligungen		47'323.81		1'400.00		51'258.17
4260	Rückerstattungen und Kostenbeteiligungen Dritter		47'323.81		1'400.00		51'258.17
4260.01	Elternbeiträge Lager, Chor etc.		2'168.85		1'400.00		4'112.78
4260.02	Orgeleinsätze im Kloster		4'200.00				9'750.00
4260.04	Rückerstattungen Versicherungen etc.		40'954.96				37'395.39
44	Finanzertrag		286'020.20		243'671.00		310'832.53
440	Zinsertrag		7'199.48				3'179.45
4401	Zinsen Forderungen und Kontokorrente		7'199.48				3'179.45

Erfolgsrechnung

1.1.2024 - 31.12.2024

Erfolgsrechnung Sachgruppengliederung		Jahresrechnung 2024		Budget 2024		Jahresrechnung 2023	
		Aufwand	Ertrag	Aufwand	Ertrag	Aufwand	Ertrag
4401.01	Zinsen auf Guthaben		7'177.59				3'138.95
4401.02	Zinsen Steuern		21.89				40.50
447	Liegenschaftenertrag VV		278'820.72		243'671.00		307'653.08
4470	Pacht- und Mietzinse Liegenschaften VV		157'820.00		149'815.00		156'770.00
4470.01	Liegenschaftsvermietung PRO		57'670.00		50'115.00		57'070.00
4470.02	Liegenschaftsvermietung VV		100'150.00		99'700.00		99'700.00
4471	Vergütung Dienstwohnungen VV		28'276.00		43'356.00		45'696.00
4471.01	Vermietung Dienstwohnung		27'076.00		42'156.00		44'496.00
4471.02	Vermietung Garage		1'200.00		1'200.00		1'200.00
4472	Vergüt.für Benützigungen Liegenschaften VV		92'367.62		50'500.00		105'187.08
4472.01	Vergütung für Benützigungen VV		92'367.62		50'500.00		105'187.08
4479	Übrige Erträge Liegenschaften VV		357.10				
4479.01	Übrige Erträge Liegenschaften VV		357.10				
46	Transferertrag		46'815.79		40'159.95		54'786.80
461	Entschädigungen von Gemeinwesen		60'515.79		54'259.95		60'736.80
4611	Entschädigung von Kantonen		1'051.95		1'200.00		1'043.90
4611.01	Entschädigungen vom Kanton z.Bsp. CO2 AKSO		1'051.95		1'200.00		1'043.90
4612	Entschädigungen von Gemeinden und Zweckverbänden		59'463.84		53'059.95		59'692.90
4612.01	Ertrag aus Dienstleistungen		45'767.80		46'747.00		47'385.55
4612.05	Entschädigung andere KG an HPS		11'289.04		6'312.95		12'307.35
4612.06	Rückerstattungen Synode etc.		2'407.00				
462	Finanz- und Lastenausgleich		-13'700.00		-14'100.00		-6'100.00
4621	Beitrag Finanz- und Lastenausgleich		-13'700.00		-14'100.00		-6'100.00
4621.80	Kanton (FA-Beitrag)		-13'700.00		-14'100.00		-6'100.00
469	Verschiedener Transferertrag						150.00
4699	Rückverteilungen						150.00

Erfolgsrechnung

1.1.2024 - 31.12.2024

Erfolgsrechnung Sachgruppengliederung		Jahresrechnung 2024		Aufwand	Budget 2024		Jahresrechnung 2023	
		Aufwand	Ertrag		Ertrag	Aufwand	Ertrag	
4699.10	Ausserordentlicher Ertrag							150.00
9	Abschlusskonten	288'142.63					264'389.11	
90	Abschluss Erfolgsrechnung	288'142.63					264'389.11	
900	Abschluss Erfolgsrechnung	288'142.63					264'389.11	
9000	Ertragsüberschuss	288'142.63					264'389.11	
9000.01	Ertragsüberschuss Erfolgsrechnung	288'142.63					264'389.11	

Erfolgsrechnung

1.1.2024 - 31.12.2024

Erfolgsrechnung Sachgruppengliederung		Jahresrechnung 2024		Budget 2024		Jahresrechnung 2023	
		Aufwand	Ertrag	Aufwand	Ertrag	Aufwand	Ertrag
	Erfolgsrechnung	2'846'298.98	2'846'298.98	2'872'835.07	2'873'019.27	3'056'075.05	3'056'075.05
3	Aufwand	2'558'156.35		2'872'835.07		2'791'685.94	
30	Personalaufwand	1'296'330.22		1'612'714.62		1'466'224.74	
31	Sach- und übriger Betriebsaufwand	850'594.70		822'387.78		853'428.62	
33	Abschreibungen Verwaltungsvermögen	105'719.40		108'348.00		97'340.65	
34	Finanzaufwand	9'496.88		9'496.75		10'409.38	
36	Transferaufwand	306'515.15		318'887.92		364'282.55	
38	Ausserordentlicher Aufwand	-10'500.00		1'000.00			
4	Ertrag		2'846'298.98		2'873'019.27		3'056'075.05
40	Fiskalertrag		2'461'063.17		2'582'000.00		2'633'856.45
42	Entgelte		52'399.82		7'188.32		56'599.27
44	Finanzertrag		286'020.20		243'671.00		310'832.53
46	Transferertrag		46'815.79		40'159.95		54'786.80
9	Abschlusskonten	288'142.63				264'389.11	
90	Abschluss Erfolgsrechnung	288'142.63				264'389.11	

Investitionsrechnung

1.1.2024 - 31.12.2024

Investitionsrechnung		Jahresrechnung 2024		Ausgaben	Budget 2024		Jahresrechnung 2023	
		Ausgaben	Einnahmen		Einnahmen	Ausgaben	Einnahmen	
	FUNKTIONALE GLIEDERUNG	181'445.40	181'445.40	755'000.00	755'000.00	38'511.65	38'511.65	
3	Kultur, Sport und Freizeit, Kirche	181'445.40		755'000.00		38'511.65		
	Nettoergebnis		181'445.40		755'000.00		38'511.65	
35	Kirchen und religiöse Angelenheiten	181'445.40		755'000.00		38'511.65		
	Nettoergebnis		181'445.40		755'000.00		38'511.65	
354	Kirchen und Kapellen	181'445.40		755'000.00		38'511.65		
3540	Kirche St. Martin	114'845.10		60'000.00				
5040.02	Hauptorgel	60'166.50						
5040.03	Josefsaal Aufzugsanierung	54'678.60		60'000.00				
3541	Kirche St. Marien	66'600.30		695'000.00		38'511.65		
5040.01	Planung und Ersatz Heizung St. Marien					38'511.65		
5040.03	Kirche St. Marien Heizungsersatz und Leuchten	66'600.30		695'000.00				
9	Finanzen und Steuern		181'445.40		755'000.00			38'511.65
	Nettoergebnis	181'445.40		755'000.00		38'511.65		
99	Nicht aufgeteilte Posten		181'445.40		755'000.00			38'511.65
	Nettoergebnis	181'445.40		755'000.00		38'511.65		
999	Abschluss		181'445.40		755'000.00			38'511.65
9990	Abschluss		181'445.40		755'000.00			38'511.65
6900.01	Aktivierete Ausgaben		181'445.40		755'000.00			38'511.65